





МИЭТ

НАЦИОНАЛЬНЫЙ
ИССЛЕДОВАТЕЛЬСКИЙ
УНИВЕРСИТЕТ


УНИКАЛЬНЫЙ ПРАКТИКУМ по конструированию сканирующих зондовых микроскопов



Атомы кремния



Атомы платины



Атомы графита

Впервые в мире студенты *сами собирают* сканирующие туннельные и атомно-силовые микроскопы и получают изображения атомов

Эффект: отличное освоение микроскопа, готовность к научным экспериментам по нанотехнологиям



Учебное пособие:
микроскоп – конструктор
СММ-2000
производство: Завод
ПРОТОН-МИЭТ

